

①在浏览器输入下载地址

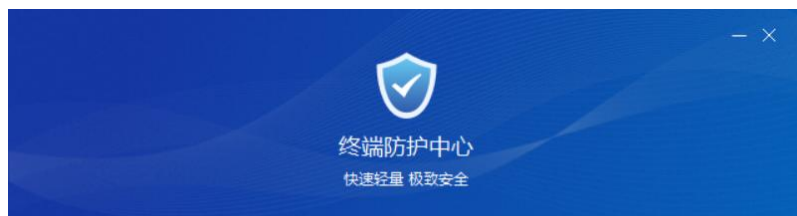
(https://172.32.159.12:4430/ui/web_install.php), 打开“终端安全管理系统”页面



②按照使用的操作系统, 点击下载



③选择安装路径、安装, 这个过程时间较长, 请耐心等待




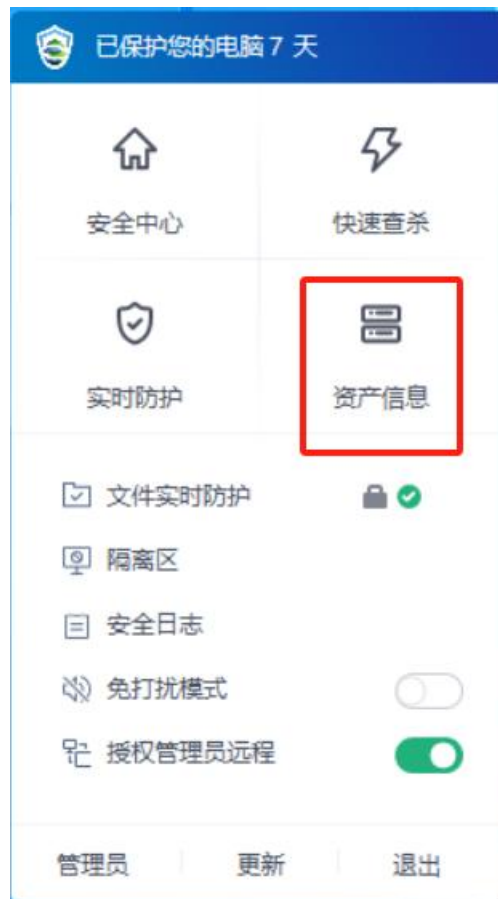
④安装中...



⑤扫描，查杀电脑病毒、木马等



⑥ EDR 安装完成后，在桌面右下角找到  图标，右击打开样式如下



⑦选择“资产信息”登记，点击“编辑”，填入资产使用人、工号、联系电话、资产位置（房间号）、部门信息。



说明：本次所用 EDR 是深信服公司企业级杀毒软件，对于勒索挖矿病毒等具有很好的查杀效果。

安装时间：2024.3.5-2024.3.12

要求：为保障教职工办公电脑安全，务必请每位教职工办公电脑安装。在安装时间段内安装，超过规定时间未安装的，请出具未安装原因和个人电脑网络安全责任承诺书，部门负责人签字后送网络信息中心。